
 TECNOLÓGICO NACIONAL DE MÉXICO	TECNOLÓGICO NACIONAL DE MÉXICO Instituto Tecnológico de Chihuahua II	Código: ITCHII-PO-06-01	
	Anteproyecto de Residencias Profesionales	Revisión 1	
	Referencia a la Norma ISO 9001:2015 8.5.1	Página 1	

Logo de la empresa
(opcional)

ANTEPROYECTO DE RESIDENCIAS PROFESIONALES

<Nombre completo de la empresa>

Nombre de persona física o persona moral en su caso

<Nombre completo del proyecto>

Idea principal de lo que va a hacer y en dónde (departamento, área, producto, línea, etc.) Debe ser breve, máximo un renglón.

Nombre del alumno: <nombre completo >

Número de control: <xxxxxxxx>

Carrera: <nombre completo>

El Asesor Interno será asignado/a por el área académica.

Asesor Externo

Asesor Interno

Vo.Bo.

<Nombre y firma>

<Nombre y firma>

<Puesto>

<Departamento>

Sello de



División de Estudios Profesionales

Mínimo 4
máximo 6

Semestre de liberación: <Agosto-Diciembre/Enero-Junio> de <año>

Fechas de inicio y término: del _____ al _____ Duración: _____ meses.

Fecha de entrega del reporte final al asesor _____

 <p>TECNOLÓGICO NACIONAL DE MÉXICO</p>	<p>TECNOLÓGICO NACIONAL DE MÉXICO Instituto Tecnológico de Chihuahua II</p>	<p>Código: ITCHII-PO-06-01</p>	
	<p>Anteproyecto de Residencias Profesionales</p>	<p>Revisión 1</p>	
	<p>Referencia a la Norma ISO 9001:2015 8.5.1</p>	<p>Página 2</p>	

Objetivo

¿Qué?

¿Cómo?

Ejem. Reducir el inventario del almacén de producto terminado aplicando la técnica Kanban para un mejor control del abastecimiento y reducción de costos.

¿Para qué?

Justificación



Consiste en fundamentar, ante quienes deban aprobar el proyecto, por qué es importante y trascendente la aprobación y realización del proyecto. Argumentar la factibilidad y viabilidad del proyecto. Por qué es importante para la empresa y para Usted como futuro profesionalista.

Descripción del proyecto

Descripción detallada del proyecto

Descripción de actividades:

(Enumeración de las actividades que va a realizar para alcanzar el objetivo, ponerlas en orden de cronológico. Descripción breve y clara.)



 TECNOLÓGICO NACIONAL DE MÉXICO	TECNOLÓGICO NACIONAL DE MÉXICO Instituto Tecnológico de Chihuahua II	Código: ITCHII-PO-06-01	
	Anteproyecto de Residencias Profesionales	Revisión 1	
	Referencia a la Norma ISO 9001:2015 8.5.1	Página 3	

Cronograma preliminar de actividades

Este cronograma se podrá modificar en base a las necesidades del proyecto durante su desarrollo.

En gráfica de Gantt, actividades programadas por semana como se muestra en el ejemplo:

Duración	Nombre de tarea	Diciembre				Enero				Febrero				Marzo				Abril				Mayo				Junio			
		1	2	3	4	1	2	3	4	1	2	3	4	1	2	3	4	1	2	3	4	1	2	3	4	1	2	3	4
1	Actividad 1																												
2	Actividad 2																												
3	Actividad 3																												
4	...																												
5																													
6																													

 <p>TECNOLÓGICO NACIONAL DE MÉXICO</p>	<p>TECNOLÓGICO NACIONAL DE MÉXICO Instituto Tecnológico de Chihuahua II</p>	<p>Código: ITCHII-PO-06-01</p>	
	<p>Anteproyecto de Residencias Profesionales</p>	<p>Revisión 1</p>	
	<p>Referencia a la Norma ISO 9001:2015 8.5.1</p>	<p>Página 4</p>	

Datos de la empresa: persona física persona moral

Nombre:

Giro:

Dirección:

Teléfono:

Fechas de reportes de evaluación y seguimiento: _____ y _____

Nombre del Asesor de la Empresa:

Teléfono:

Extensión:

Correo:

Información del alumno residente:

Nombre:

No. Control:

Dirección:

Teléfono no celular:

Teléfono celular:

Correo:

Horario de trabajo del Residente en la empresa / días laborables: